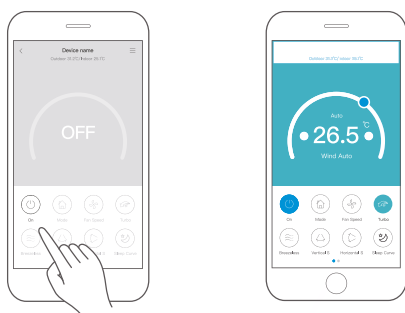


SmartHome mobilná aplikácia



1 STIAHNUTIE A NAINŠTALOVANIE APLIKÁCIE

V službe pre aplikácie (Google Play Store, alebo Apple App Store) vyhľadajte výraz „SmartHome“ a nájdite aplikáciu SmartHome. Stiahnite si a nainštalujte ju do telefónu. Aplikáciu si môžete stiahnuť aj naskenovaním QR kódu z tejto strany.




Stiahnite aplikáciu
a aktivujte si produkt



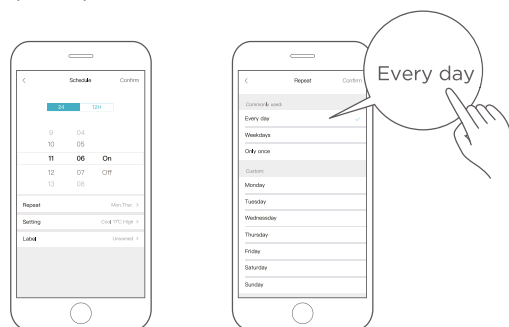
2 POUŽÍVANIE APLIKÁCIE

Užívateľ môže ovládať zapnutie a vypnutie klimatizácie, prevádzkový režim, teplotu, rýchlosť ventilátora a ďalšie funkcie.



3 SCHEDULE (HARMONOGRAM)

Na týždennej báze si užívateľ môže presne na minútu nastaviť časy zapnutia a vypnutia klimatizácie. Taktiež si môže zvoliť cyklus, aby bola klimatizácia pod dohľadom každý týždeň podľa plánu.



4 SLEEP CURVE (KRIVKA SPÁNKU)

Užívateľ si môže prispôsobiť požadované cieľové teploty pre spánok.



5 CHECK (KONTROLA)

S touto funkciou môže užívateľ jednoducho skontrolovať prevádzkový stav klimatizácie. Po dokončení sa dajú zobraziť položky, ktoré sú v poriadku, položky ktoré sú mimo normálu ako aj podrobné informácie.

